

Indice dei prezzi all'ingrosso

Giugno 2020



UNIONCAMERE



BMTI



Prezzi all'ingrosso, in calo la frutta estiva per l'aumento della produzione. Arretrano ancora i vini.

L'aumento della produzione che come di consueto si registra durante la stagione estiva ha comportato un calo dei prezzi all'ingrosso per molti prodotti ortofrutticoli. In particolare, l'analisi dei dati rilevati dai mercati all'ingrosso ha mostrato segni "meno" per albicocche, pesche, meloni e angurie. Peraltro, da un punto di vista climatico, giugno è stato un mese con un andamento tipicamente estivo e questo, dal lato dei consumi, ha determinato un aumento della domanda. Rimane statico, invece, il mercato vinicolo, con i prezzi all'ingrosso rilevati dalle Camere di Commercio che hanno registrato un ulteriore arretramento. A soffrire di più i vini comuni e i vini a denominazione di fascia medio-bassa. Rispetto al calo osservato in avvio di fase 2 dell'emergenza, giugno ha mostrato nel complesso un allentamento delle pressioni al ribasso sui prezzi delle carni, in particolare per le carni di pollo e per le carni suine. Parziale risalita nel mercato lattiero-caseario per il latte spot e per le materie grasse.

Frutta estiva, prezzi in calo per l'aumento di produzione.

Giugno ha mostrato, come di consueto per il periodo, prezzi all'ingrosso in calo per **angurie** -33,7% e **meloni** -21,1% che si sono portati su livelli medi per il periodo. Con la fine del mese si è quasi conclusa la campagna delle **ciliegie**, che continuerà per i prossimi mesi estivi con il prodotto di montagna soprattutto Trentino e nordeuropeo. Per quanto riguarda le **albicocche**, il mese di maggio dello scorso anno è stato contraddistinto da forti piogge che hanno causato il deterioramento di molte partite di merce. Quest'anno, anche se si sono verificate delle gelate in primavera che hanno causato la perdita di molto prodotto, si è comunque registrato un livello qualitativo più elevato, il che ha determinato livelli di prezzo più elevati rispetto a giugno dello scorso anno. Per quanto riguarda frutti a lunga conservazione ed importazione i prezzi all'ingrosso si stanno mantenendo su livelli elevati. Non fa eccezione l'**uva da tavola**, con prezzi stabili e simili a quelli dell'anno passato, che, però, erano stati relativamente alti a causa della scarsa produzione. A differenza dell'annata passata il livello qualitativo del 2020 è molto elevato. Tra gli agrumi, le quotazioni delle **arance** sono ancora particolarmente elevate rispetto all'anno scorso +65,8%, con un livello alto della domanda. Quotazioni nella media per tutti gli ortaggi.

Lattiero-caseari, prezzi in recupero per latte spot e panna.

I segnali di ripresa dei prezzi del latte spot e delle materie grasse osservati a maggio si sono rafforzati nella prima parte di giugno, sostenuti ancora dall'effetto ripartenza delle attività della ristorazione (bar, gelaterie, pasticcerie). Su base mensile, l'aumento per il **latte spot** - il latte sfuso in cisterna che viene commercializzato settimanalmente al di fuori degli accordi interprofessionali tra produttori e industria - è stato del +12%. Nonostante l'incremento considerevole, i prezzi attuali rimangono inferiori ad un anno fa (-15,2%). Tra i prodotti derivati dal latte, si è osservato un forte recupero dei prezzi all'ingrosso della **panna**, in crescita di oltre il 20% rispetto a maggio. Anche per la panna il confronto con l'anno precedente resta negativo sebbene la variazione si sia sensibilmente ridotta (da -25,2% a -4,4%). Nonostante su base mensile

Per maggiori informazioni:

Area Statistica Prezzi e Studi BMTI - Tel: 06/44252922 int.7 - Mail: ufficiostudi@bmti.it - www.bmti.it/archivio-indice-prezzi-ingrosso/

Indice dei prezzi all'ingrosso

Giugno 2020



UNIONCAMERE



BMTI



sia emersa un'ulteriore riduzione dei prezzi all'ingrosso dei formaggi a lunga stagionatura (-4,9%), a partire dalla seconda metà di giugno il **Grana Padano** e il **Parmigiano Reggiano** hanno assunto un andamento stabile, anche sulla scia delle notizie del varo di politiche da parte dei rispettivi Consorzi di Tutela volte al contenimento dell'offerta per riequilibrare il mercato. Un nuovo ribasso mensile ha interessato, invece, i prezzi delle **uova**, che, dopo il -5,1% di maggio, hanno perso un ulteriore 6,3%, anche per via di vendite rallentate in avvio di mese.

Ancora in difficoltà i vini di fascia medio-bassa

Nel mercato vinicolo italiano giugno ha confermato le difficoltà per i prezzi all'ingrosso dei **vini a denominazione di fascia medio-bassa**, con ribassi mensili nell'ordine del 2-3%. In particolare, un robusto calo ha interessato alcuni dei vini tipici dei colli bolognesi sia rossi (Barbera, Cabernet) che bianchi (Pignoletto, Chardonnay). Sensibile anche la riduzione che si è osservata in Veneto per i vini della denominazione Marca Trevigiana IGT. Scambi limitati e prezzi in calo anche per **vini sfusi comuni**, sia bianchi (-1,5% su base mensile) che rossi (-1,2%). Segnali di debolezza anche nei listini dei vini frizzanti. Nel complesso, l'indice dei prezzi all'ingrosso del vino ha perso l'1,4% rispetto a maggio.

Carni, prezzi in recupero per il pollo

Dopo il calo registrato ad aprile e maggio, i prezzi all'ingrosso delle **carni di pollo** sono risaliti a giugno (+8% su base mensile). Gli aumenti, però, non hanno riguardato tutti i tagli, concentrandosi soprattutto sui busti, che hanno beneficiato della ripresa della domanda proveniente dalle rosticcerie. Tra le carni avicole, rimane negativo lo scenario di mercato per le **carni di tacchino**, in ulteriore calo a giugno (-3,2% rispetto a maggio). I prezzi attuali restano in netto calo rispetto allo scorso anno, con un -14,9% per il pollo e un -18,7% per il tacchino. Segnali di miglioramento si sono osservati nella filiera suinicola dopo le forti criticità emerse durante i primi mesi della pandemia. A giugno si è registrata infatti un'inversione di tendenza per i suini da macello, i cui prezzi sono tornati in crescita, ed una maggiore stabilità è prevalsa anche per i **tagli di carne suina**, sostanzialmente stabili rispetto a maggio (-1%). Si conferma tuttavia negativa la variazione rispetto a dodici mesi fa (-9,6%). Tra i tagli di carne bovina, mercato statico e variazioni limitate per i prezzi all'ingrosso dei **carni di vitellone**, in linea anche rispetto a dodici mesi fa.

Oli e grassi, prezzi fermi per l'olio di oliva. Ripresa per il burro

Nel comparto degli oli e grassi, poche variazioni per i prezzi dell'**olio di oliva**, praticamente invariati rispetto al mese precedente (+0,4%) e sempre in forte ritardo rispetto alla scorsa annata (-35,6%). Tra le materie grasse derivate dal latte, dopo i segnali di recupero osservati nella seconda parte di maggio, i prezzi all'ingrosso del **burro** hanno continuato a beneficiare in giugno della ripartenza delle attività della ristorazione, mettendo a segno un sensibile aumento mensile (+16%). I prezzi attuali rimangono comunque distanti rispetto allo scorso anno, con una flessione superiore ai 30 punti percentuali.

Per maggiori informazioni:

Area Statistica Prezzi e Studi BMTI - Tel: 06/44252922 int.7 - Mail: ufficiostudi@bmti.it - www.bmti.it/archivio-indice-prezzi-ingrosso/

Indice dei prezzi all'ingrosso

Giugno 2020



UNIONCAMERE






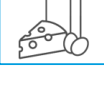


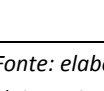
BMTI



Riso e farine, i prezzi restano stabili

In un mercato statico, segnato da scambi limitati, i prezzi all'ingrosso dei **risi** hanno mostrato poche variazioni su base mensile, in particolare le varietà da consumo interno, tra cui Arborio e Carnaroli. Prezzi all'ingrosso stabili anche per gli **sfarinati** di frumento.

Tabella 1: Indice dei prezzi ufficiali all'ingrosso di Riso e Cereali, Carni, Latte, formaggi e uova, Oli e grassi

		Variazione percentuale giugno 2020	
		rispetto a un mese fa	rispetto a un anno fa
	Riso e Cereali	0,1	11,3
	Riso	0,4	9,1
	Farine di frumento tenero	-0,3	2,4
	Sfarinati di frumento duro (semola)	0,4	22,2 !
	Carni	1,4	-3,9
	Carni bovine	0,8	-0,7
	Carni suine	▼ -1,0	-9,6
	Carni di pollo	8,0 ▲▲	-14,9
	Carni di tacchino	▼ -3,2	-18,7
	Carni di coniglio	3,9 ▲▲	-6,0
	Salumi	0,7	4,8
	Latte formaggi e uova	2,7	-10,8
	Latte spot	12,4 ▲▲▲	-15,2
	Formaggi a stagionatura lunga	▼ -4,9	-25,7 !
	Formaggi a stagionatura media	0,0	1,2
	Formaggi freschi e latticini	0,0	0,0
	Altri prodotti a base di latte (panna)	22,8 ▲▲▲	-4,4
	Uova	▼▼ -6,3	12,8
	Oli e grassi	1,8	-31,1
	Burro	16,1 ▲▲▲	-31,5 !
	Margarina	0,0	0,0
	Olio di oliva	0,4	-35,8 !
	Altri oli alimentari	0,4	11,1

Fonte: elaborazione Unioncamere-BMTI su dati Camere di Commercio, Borse Merci e Commissioni Uniche Nazionali

Nota metodologica su <https://www.bmti.it/archivio-indice-prezzi-ingrosso>

Per maggiori informazioni:

Area Statistica Prezzi e Studi BMTI - Tel: 06/44252922 int.7 - Mail: ufficiostudi@bmti.it - www.bmti.it/archivio-indice-prezzi-ingrosso/

Indice dei prezzi all'ingrosso

Giugno 2020




UNIONCAMERE



BMTI



Tabella 2: Indice dei prezzi ufficiali all'ingrosso dei Vini

 Vini	Variazione percentuale giugno 2020	
	rispetto a un mese fa	rispetto a un anno fa
Vini	-1,4	-0,3
DOP-IGP rossi	▼ -1,5	-0,8
DOP-IGP rossi - fascia bassa	▼ -3,5	0,1
DOP-IGP rossi - fascia media	▼ -2,1	-2,8
DOP-IGP rossi - fascia alta	-0,3	-0,6
DOP-IGP rossi - fascia premium	-0,1	0,2
DOP-IGP bianchi	▼ -1,4	2,0
DOP-IGP bianchi - fascia bassa	▼ -3,1	-2,9
DOP-IGP bianchi - fascia media	▼ -2,3	-3,9
DOP-IGP bianchi - fascia alta	-0,1	1,7
DOP-IGP bianchi - fascia premium	0,0	13,9
DOP-IGP rosati	▼ -1,8	0,7
Spumanti-frizzanti	▼ -1,5	-0,5
spumanti-frizzanti - metodo charmat	▼ -2,0	-1,3
spumanti - metodo classico	0,0	2,1
rossi comuni	▼ -1,2	-3,6
bianchi comuni	▼ -1,5	1,9
rosati comuni	0,0	0,5

Fonte: elaborazione Unioncamere-BMTI e REF Ricerche su dati Camere di Commercio e Borse Merci

Nota metodologica su <https://www.bmti.it/archivio-indice-prezzi-ingrosso>

Per maggiori informazioni:

Area Statistica Prezzi e Studi BMTI - Tel: 06/44252922 int.7 - Mail: ufficiostudi@bmti.it - www.bmti.it/archivio-indice-prezzi-ingrosso/

Indice dei prezzi all'ingrosso

Giugno 2020













UNIONCAMERE



BMTI



Tabella 3: Indice dei prezzi ufficiali all'ingrosso di Frutta e Ortaggi*

		Variazione percentuale giugno 2020	
		rispetto a un mese fa*	rispetto a un anno fa*
	Agrumi	-6,4	49,1
	Arance	-8,6	65,8 !
	Limoni	-3,9	19,1
	Pompelmi	11,7	-4,2
	Frutti a breve conservazione	-19,8	9,1
	Albicocche	-10,1	47,2 !
	Ciliegie	▼▼ -53,4	8,0
	Cocomeri - angurie	▼ -33,7	-8,1
	Fragole	-5,8	-3,9
	Pesche	-16,6	19,4
	Pesche noci o nettarine	-18,5	34,9
	Susine	-7,0	-3,4
	Meloni	▼ -21,1	-6,1
	Frutti a lunga conservazione	-3,5	21,0
	Mele	1,0	19,3
	Kiwi	-15,8	18,2
	Pere	-4,6	39,2
	Uva	-3,4	5,5
	Tropicali	-8,5	1,1
	Ananas	-8,5	0,9
	Banane	-8,5	1,1
	Bacche	-17,9	6,4
	Cetrioli	-19,6	25,6
	Melanzane	-19,4	15,4
	Peperoni	▼ -28,8	-9,0
	Pomodori da insalata	-17,4	8,1
	Zucchine	-11,1	4,8
	Insalate	-1,7	0,8
	Insalata	-1,7	0,8
	Ortaggi a breve conservazione	4,5	9,0
	Fagiolini	4,5	9,0
	Ortaggi a media conservazione	4,0	23,6
	Cavolfiori	13,7	38,6
	Finocchi	2,3	28,7
	Funghi freschi coltivati	-2,3	0,3
	Sedani	-5,3	-26,0
	Ortaggi a lunga conservazione	-7,2	-14,1
	Agli	-4,9	6,0
	Carote	-5,0	16,8
	Cavoli cappucci	2,1	-31,7
	Cipolle	-9,5	-35,3
	Patate	-12,3	-19,8
	Zucche	11,2	-23,6
	Ortaggi a foglia da cottura	4,0	-9,4
	Bietole	6,6	-11,7
	Cicoria	2,7	-8,3

Fonte: elaborazione Italmercati, BMTI e REF Ricerche su dati MISE-Unioncamere. *Il valore delle variazioni congiunturali e tendenziali a livello dei singoli gruppi sono calcolate con solo riferimento ai prodotti presenti nella tabella ed escludendo i prodotti non in stagione.

Nota metodologica su <https://www.bmti.it/archivio-indice-prezzi-ingrosso>

Per maggiori informazioni:

Area Statistica Prezzi e Studi BMTI - Tel: 06/44252922 int.7 - Mail: ufficiostudi@bmti.it - www.bmti.it/archivio-indice-prezzi-ingrosso/