



BMTI



UNIONCAMERE

I prezzi delle Camere di Commercio - CEREALI -

Ottobre 2021



@BMTI_IT

in collaborazione con REF Ricerche



GRANO DURO

Andamento dei prezzi all'ingrosso



BMTI

Prosegue la corsa al rialzo dei prezzi del grano duro nazionale

La filiera del grano duro rimane in forte tensione, segnata a settembre e in avvio di ottobre da nuovi rincari di prezzo della materia prima e della semola. A pesare sono sempre le bassa disponibilità di prodotto in Canada e negli Stati Uniti a causa dei pessimi raccolti. Le recenti stime di Statistics Canada hanno rivisto al ribasso la produzione canadese, portandola a 3,5 milioni di tonnellate, pari a poco più della metà del raccolto 2020.

I prezzi del **grano duro nazionale (fino)** dopo una fase di consolidamento nella prima parte di settembre, conseguente anche ad un rallentamento degli scambi, hanno ripreso a salire nell'ultima parte del mese, raggiungendo la soglia dei 500 €/t su alcune delle principali piazze di scambio. Rispetto allo scorso anno il rincaro è superiore al 70% ma rispetto a due anni fa i prezzi sono raddoppiati. Sulla scia della crescita della materia prima a settembre si è registrato un nuovo balzo della **semola (+24%)**. I prezzi attuali sono più alti del 75% rispetto al 2020 e del +89% rispetto al 2019.

Frenato dai minori arrivi dal Canada, l'import italiano dai paesi extra UE registra attualmente un forte calo: -46% tra luglio e settembre rispetto allo stesso periodo del 2020.

Frenato dai minori arrivi dal Canada, l'import italiano dai paesi extra UE registra attualmente un forte calo: -46% tra luglio e settembre rispetto allo stesso periodo del 2020.

PREZZO MEDIO MENSILE (€/t) GRANO DURO (FINO)

481,0

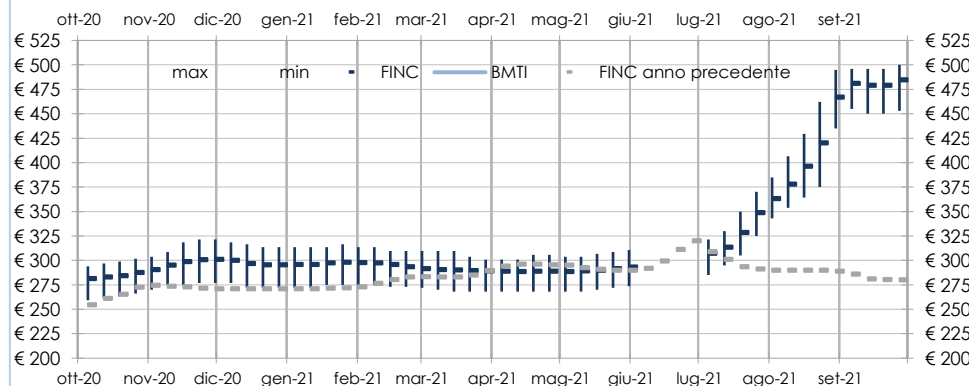
VAR. RISPETTO A UN MESE FA

+18,8%

VAR. RISPETTO A UN ANNO FA

+70,6%

Grano duro (Fino): andamento del FINC*



Le aspettative degli operatori



La bassa disponibilità di prodotto canadese continua ad essere alla base dei rialzi. Nel mercato nazionale gli scambi appaiono limitati, anche per la ridotta presenza di venditori. Stante tale situazione gli operatori si attendono un'ulteriore crescita dei prezzi

* Il FINC - Fixing Indicativo Nazionale Camerale - è l'indicatore sintetico dei prezzi all'ingrosso, realizzato da BMTI e REF - Ricerche, ottenuto da una specifica media delle rilevazioni prezzi di un nucleo selezionato di Camere di Commercio e Borse Mercè. Il FINC viene associato graficamente alla relativa banda di oscillazione, che rappresenta una misura della variabilità dei prezzi franco partenza sul territorio nazionale.



GRANO TENERO

Andamento dei prezzi all'ingrosso



BMTI

Tornano a crescere in chiusura di settembre i prezzi dei grani nazionali

La stabilità dei prezzi dei grani teneri nazionali osservata nel corso di settembre ha ceduto il passo in chiusura di mese a nuovi diffusi rialzi, proseguiti poi anche in avvio di ottobre.

Il **grano tenero panificabile**, dopo essersi attestato a settembre su un prezzo medio di 259 €/t (+8,1% su base mensile), ha accelerato in avvio di ottobre portandosi tra i 270 e i 280 €/t, **valori che sul mercato non si registravano dalla fine del 2012**. In forte aumento anche i **grani teneri di forza**, di migliore qualità, giunti a toccare i 300 €/t.

L'incremento della materia prima ha comportato un aumento anche per il prezzo all'ingrosso della farina, cresciuto del +3,2% rispetto ad agosto ed attestato ora su un +16% rispetto al 2020.

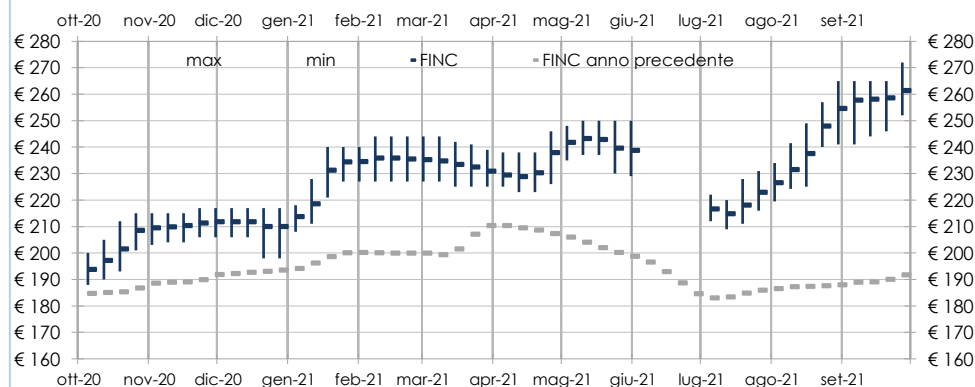
Gli aumenti dei grani nazionali sono avvenuti sulla scia dei contemporanei rialzi registrati sul mercato europeo, dove le quotazioni hanno risentito del rafforzamento del dollaro e dell'incremento dei costi di trasporto. Inoltre, nonostante la ripresa produttiva (da 118 a 132 milioni di tonnellate), il mercato comunitario sconta i problemi di qualità del raccolto della Francia, paese chiave per la produzione europea.

PREZZO MEDIO MENSILE (€/t) GRANO TENERO (PANIFICABILE) **258,9**

VAR. RISPETTO A UN MESE FA **+8,1%**

VAR. RISPETTO A UN ANNO FA **+36,3%**

Grano tenero (panificabile): andamento del FINC*



Le aspettative degli operatori



I rialzi sui mercati esteri dovrebbero – nelle attese degli operatori intervistati – sostenere ulteriormente i prezzi dei grani nazionali nel breve termine.

*Il FINC - Fixing Indicativo Nazionale Camerale - è l'indicatore sintetico dei prezzi all'ingrosso, realizzato da BMTI e REF-Ricerche, ottenuto da una specifica media delle rilevazioni prezzi di un nucleo selezionato di Camere di Commercio e Borse Merci. Il FINC viene associato graficamente alla relativa banda di oscillazione, che rappresenta una misura della variabilità dei prezzi franco partenza sul territorio nazionale.



MAIS E ORZO

Andamento dei prezzi all'ingrosso



BMTI

Mais e orzo, i prezzi tornano in aumento a fine settembre.

Anche i **prezzi del mais e dell'orzo nazionale sono stati interessati nell'ultima parte di settembre e in avvio di ottobre da robusti aumenti.**

Dopo un calo in avvio di mese, il prezzo del mais standard (contratto 103) si è riportato in chiusura di settembre sui 260 €/t, un livello superiore di oltre il 50% rispetto ad un anno fa. Gli aumenti sono proseguiti nella prima settimana di ottobre, con i **prezzi saliti sopra i 270 €/t (quasi +60% su base annua)**. A determinare i rialzi è stata la maggiore domanda di prodotto nazionale, accentuatasi in conseguenza dei rallentamenti nell'arrivo di merce sia dall'Est Europa (ritardi nei raccolti di Ungheria, Croazia, Serbia) che di provenienza extra UE. In particolare, **a livello produttivo**, la produzione appare buona in Francia e in Romania (+24% dopo il forte calo del 2020) mentre **un calo si riscontrerebbe per Ungheria (-9%) e Croazia (-9%)**.

Nuova progressione anche per i prezzi dell'orzo nazionale, in linea con i rialzi dei cereali a paglia. Le quotazioni sono cresciute del +7,1% a settembre, per salire poi ulteriormente in avvio di ottobre fino a raggiungere i 245 €/t, ai massimi dall'inizio del 2013.

PREZZO MEDIO MENSILE (€/t) MAIS (SECCO)

252,4

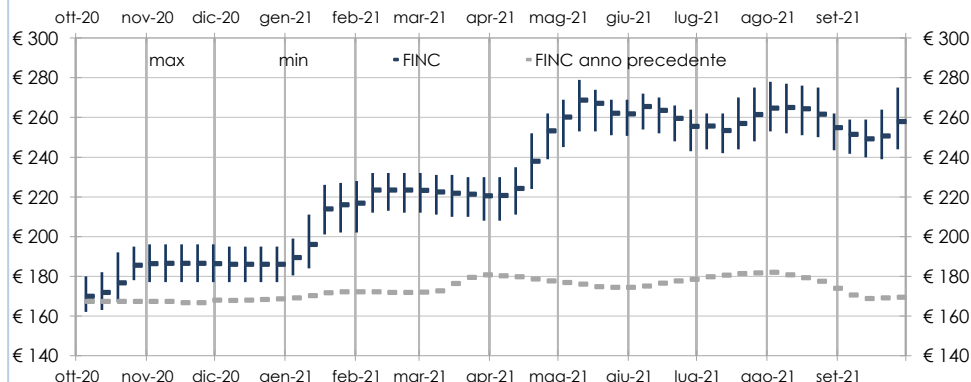
VAR. RISPETTO A UN MESE FA

-3,8%

VAR. RISPETTO A UN ANNO FA

+48,9%

Mais secco: andamento del FINC* (€/t)



Le aspettative degli operatori



Il ridotto afflusso di mais comunitario e una qualità non uniforme del prodotto nazionale induce gli operatori intervistati a ritenere possibile un ulteriore rincaro dei prezzi nel breve termine.

* Il FINC - Fixing Indicativo Nazionale Camerale - è l'indicatore sintetico dei prezzi all'ingrosso, realizzato da BMTI e REF-Ricerche, ottenuto da una specifica media delle rilevazioni prezzi di un nucleo selezionato di Camere di Commercio e Borse Merci. Il FINC viene associato graficamente alla relativa banda di oscillazione, che rappresenta una misura della variabilità dei prezzi franco partenza sul territorio nazionale.



CEREALI ESTERI

Andamento dei prezzi nel mercato internazionale



BMTI

Restano elevate le quotazioni internazionali del grano

Le quotazioni internazionali del grano tenero si sono confermate su livelli elevati a settembre e in avvio di ottobre, continuando a beneficiare del calo della produzione in importanti paesi produttori ed esportatori quali Canada (-38%), Russia (-12%) e Stati Uniti (-7%). A ciò si aggiungono le incertezze derivanti dalle politiche di limitazioni delle esportazioni della Russia e un livello qualitativo inferiore alla media per il raccolto comunitario, in Francia in primis.

Le stime dell'International Grains Council di fine settembre indicano che le scorte dei principali esportatori si attesterebbero sui 54 milioni di tonnellate, in calo dell'11% rispetto all'annata 2020/21 e ai minimi degli ultimi nove anni.

Le quotazioni dei futures **alla Borsa di Chicago** hanno chiuso la prima settimana di ottobre sui 734 centesimi di dollaro per bushel (pari a 233 €/t), in **rialzo di quasi il 25% rispetto all'anno scorso**. Il procedere della raccolta, e l'interruzione delle esportazioni a causa dei danni provocati dall'uragano IDA, hanno mantenuto invece **deboli le quotazioni del mais**.

GRANO TENERO ESTERO (NORTH SPRING)

PREZZO MEDIO MENSILE (€/t)

399,1

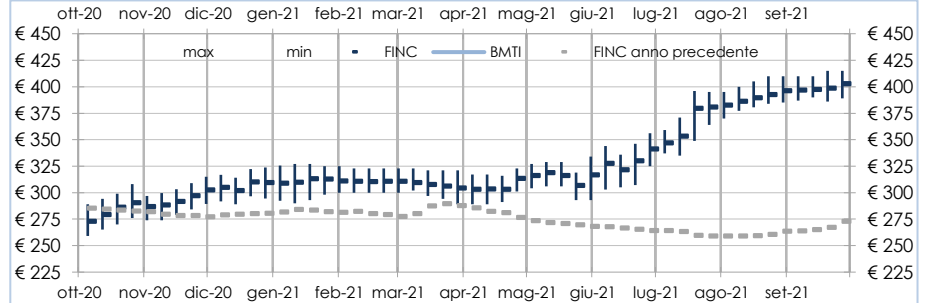
VAR. RISPETTO A UN MESE FA

+2,4%

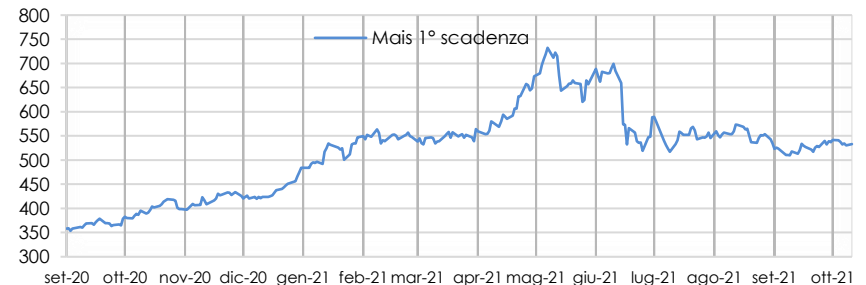
VAR. RISPETTO A UN ANNO FA

+50,6%

Grano tenero estero (North Spring): andamento FINC* (€/t)



Prezzi futures grano e mais presso Chicago Board of Trade (CBOT) (cent \$/bushel)



*Il FINC - Fixing Indicativo Nazionale Camerale - è l'indicatore sintetico dei prezzi all'ingrosso, realizzato da BMTI e REF-Ricerche, ottenuto da una specifica media delle rilevazioni prezzi di un nucleo selezionato di Camere di Commercio e Borse Merci. Il FINC viene associato graficamente alla relativa banda di oscillazione, che rappresenta una misura della variabilità dei prezzi franco partenza sul territorio nazionale.